





























Karte 3 (Blatt 5):
Gestaltungslageplan

-  Initialgerinne (bei bodvollem Abfluss)
-  Starkgefällebereiche der Sohlgleite
-  Vorlandbereich der Umflut (Sukzessionsfläche)
-  Blänke
-  Flutmulde
-  Außenböschungen und Nebenflächen im Bereich der Sohlgleite
-  Seedammkrone
-  Böschungen von Umflut und Seedamm, Innenböschungen der Sohlgleite sowie Böschungen des Zuleitungsgrinnes
-  Erweiterung eines bestehenden Gehölzstreifens/Feldgehölzes
-  Strauchpflanzung im Böschungfußbereich des Seedamms
-  artenreiche Gebüschpflanzung im Bereich der Kläranlagenzufahrt
-  Kopfweiden-Pflanzung
-  Schwarz-Erlen-Pflanzung (punktuell)
-  Schwarz-Erlenpflanzung (flächig)
-  Einbringen von Totholz
-  Schilfbetten zur Nährstoffreduktion
-  Zuleitungsgerinne
-  Unterhaltungsweg an den Schilfbetten
-  Ersatzstandort für die entfallende Helling der "MS SchiederSee"
-  Infopunkt/Schautafel
-  Fläche für die Anlage eines Wasserspielplatzes
-  Badebucht
-  Unterwasserdamm zur Abtrennung der Badebucht
-  Fuß-/Radweg (vorhanden)
-  Fuß-/Radweg (Planung)
-  Fuß-/Radweg (Wiederherstellung)
-  nachrichtliche Darstellung: Fuß-/Radweg (optionale Anbindung Glashütte)

Die exakte Wegeführung sowie der Ersatz der Außengastronomie im Bereich "Seecafe" werden im Rahmen der Ausführungsplanung festgelegt.





Kreis Lippe

Genehmigungsplanung SchiederSee-Umflut zur Planfeststellung gem. § 31 WHG
- Landschaftspflegerischer Begleitplan -



NZO

Planungs- und Beratungsgesellschaft

Postfach 7, D-33689 Bielefeld
Tel: 05223/9918-0 Fax: 05223/9918-23
mailto:info@nzo.de www.nzo.de

Bodin

Karte 3 (Blatt 5):
Gestaltungslageplan

Maßstab: 1 : 1.000
(im Original)

Dezember 2006

