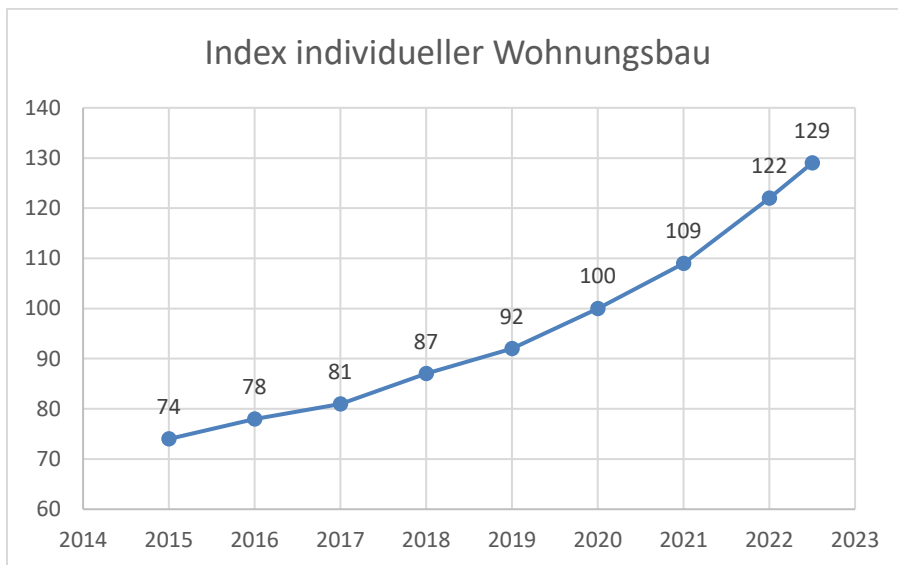


## Indizes für den Stichtag 01.07.2022

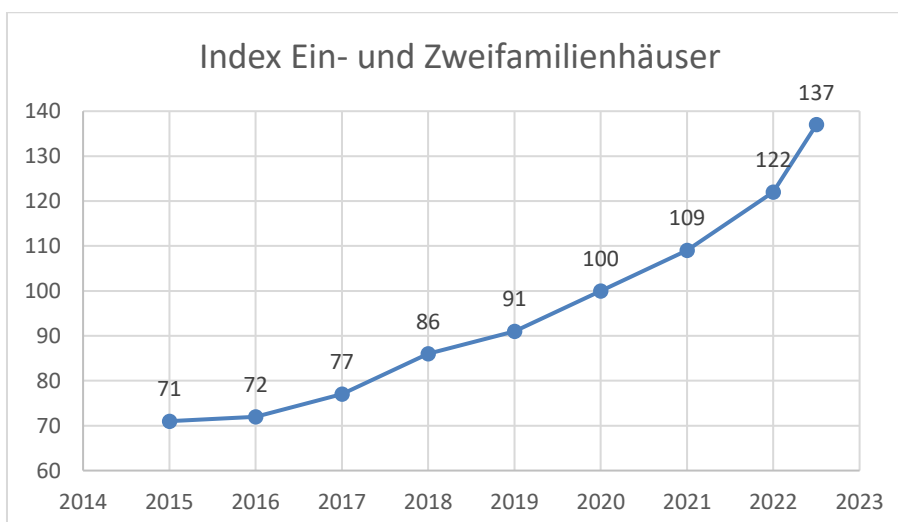
### Bauland für den individuellen Wohnungsbau

Stichtag	Index	Veränderung
01.01.2020	100	
01.01.2022	122	+ 22%
01.07.2022	129	+ 6%



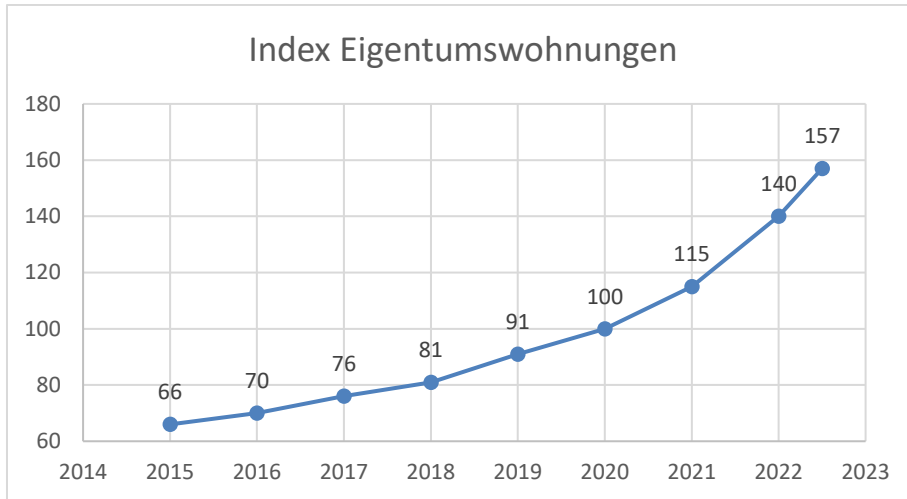
### Ein- und Zweifamilienhäuser

Stichtag	Index	Veränderung
01.01.2020	100	
01.01.2022	122	+ 22%
01.07.2022	137	+ 12%



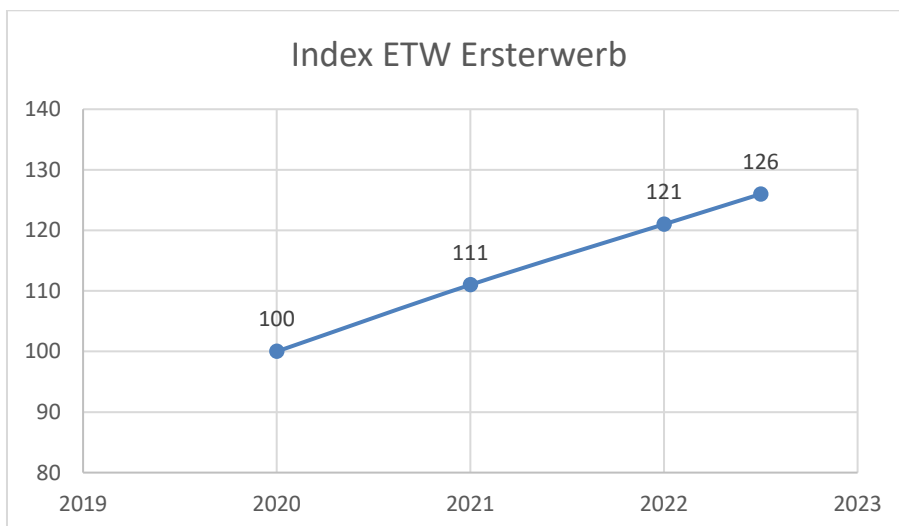
## Eigentumswohnungen im Zweiterwerb

Stichtag	Index	Veränderung
01.01.2020	100	
01.01.2022	140	+ 40%
01.07.2022	157	+ 12%



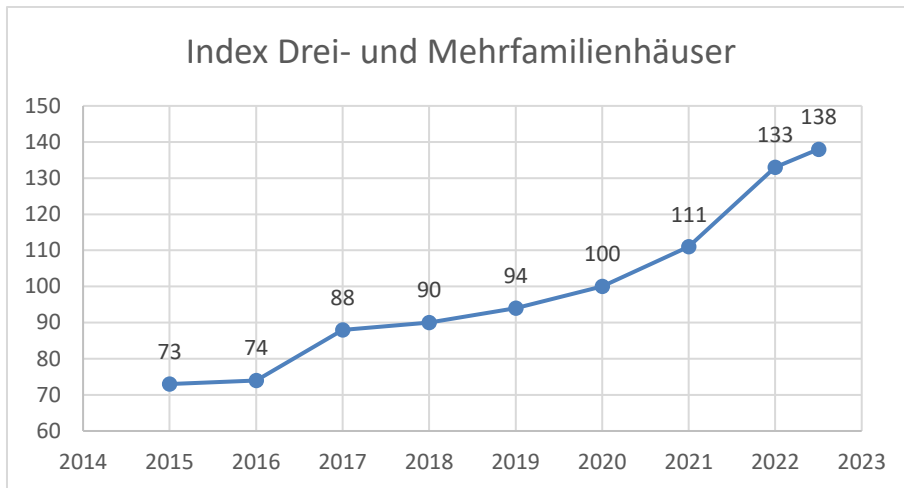
## Eigentumswohnungen im Ersterwerb

Stichtag	Index	Veränderung
01.01.2020	100	
01.01.2022	121	+ 21%
01.07.2022	126	+ 4%



## Drei- und Mehrfamilienhäuser

Stichtag	Index	Veränderung
01.01.2020	100	
01.01.2022	133	+ 33%
01.07.2022	138	+ 4%



## Umsätze für das erste Halbjahr 2022

Anzahl der eingegangenen Verträge:

Teilmarkt	Anzahl	Veränderung
Unbebaut	397	-1%
Bebaut	949	-16%
ETW / TE	475	-3%