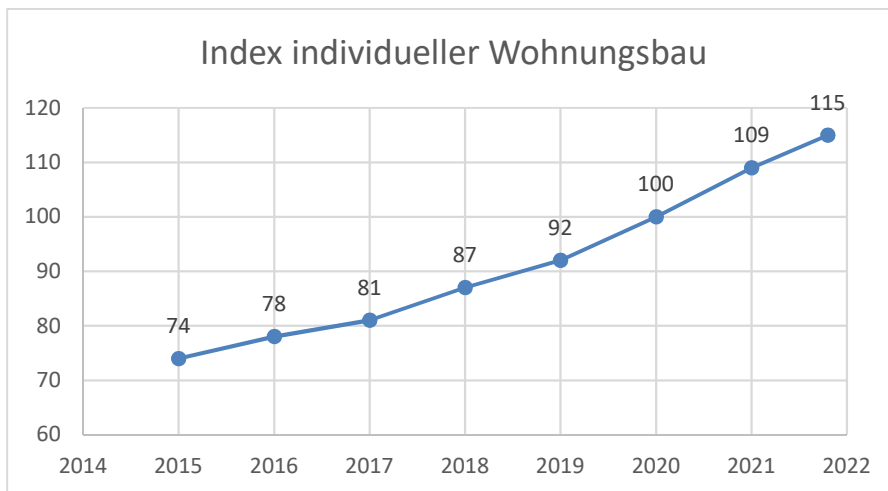


Indizes für den Stichtag 01.10.2021

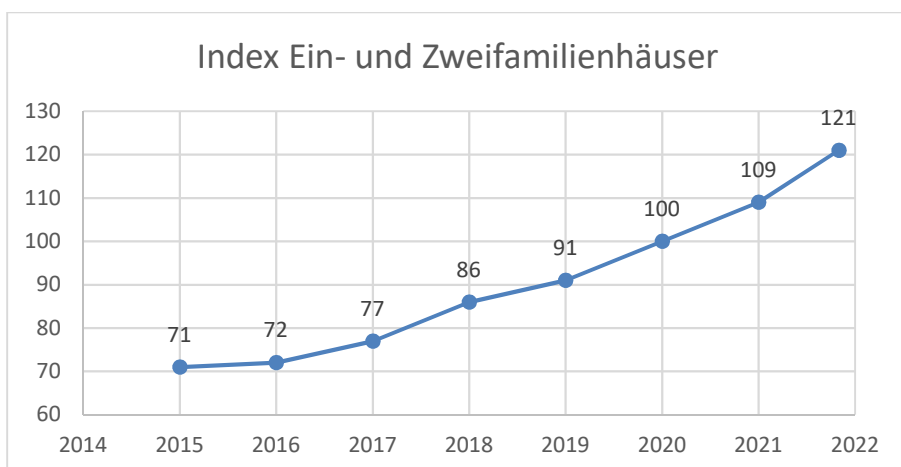
Bauland für den individuellen Wohnungsbau

Stichtag	Index	Veränderung
01.01.2020	100	
01.01.2021	109	+ 9%
01.10.2021	115	+ 6%



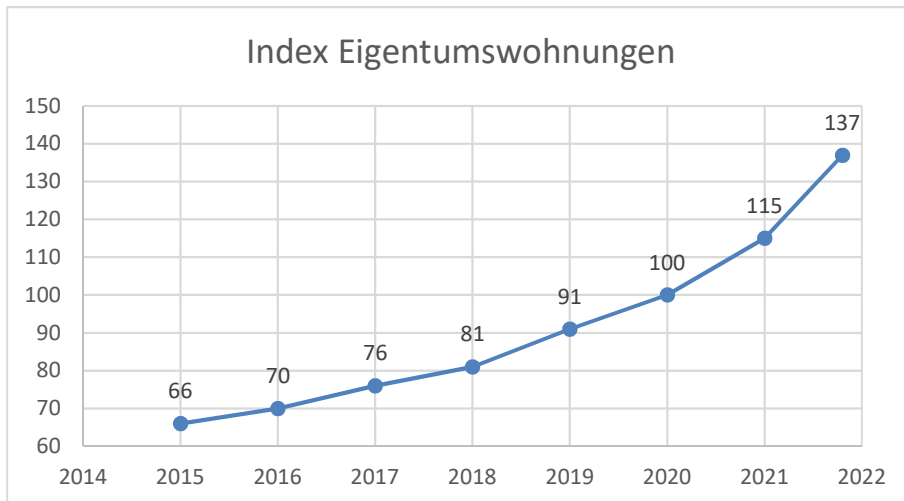
Ein- und Zweifamilienhäuser

Stichtag	Index	Veränderung
01.01.2020	100	
01.01.2021	109	+ 9%
01.10.2021	121	+ 11%



Eigentumswohnungen im Zweiterwerb

Stichtag	Index	Veränderung
01.01.2020	100	
01.01.2021	115	+ 15%
01.10.2021	137	+ 19%



Drei- und Mehrfamilienhäuser

Stichtag	Index	Veränderung
01.01.2020	100	
01.01.2021	111	+ 11%
01.10.2021	122	+ 10%

