



# Elternbefragung

## Betreuungsbedarf von Grundschulkindern

Gesamtergebnisse Kreis Lippe

Mai 2022



KREIS  
**LIPPE**

Heimat geben. Zukunft bieten.

## Elternbefragung zum Betreuungsbedarf von Grundschulkindern

Vor dem Hintergrund des neuen Ganztagsförderungsgesetz (GaFöG) demzufolge alle Grundschul-kinder ab dem Schuljahr 2026/27 – beginnend mit der ersten Klasse – einen Rechtsanspruch auf einen Ganztagsplatz haben, hat der Kreis Lippe gemeinsam mit den Städten und Gemeinden eine kreisweite Elternbefragung zum Betreuungsbedarf von Grundschulkindern durchgeführt.

Diese Befragung wurde im Rahmen einer Arbeitsgruppe unter Beteiligung der lippischen Schulträger und Jugendämter sowie des Fachdienstes Bildung Kreis Lippe konzipiert. Sie orientiert sich inhaltlich an der NRW-Studie zur institutionellen Betreuung von Kinder im Grundschulalter in NRW<sup>1</sup>.

Die Befragung wurde als Online-Befragung im Zeitraum März/April 2022 durchgeführt. Befragt wurden sowohl Eltern von Kindern in Kindertageseinrichtungen wie auch Eltern derzeitiger Grundschulkindern in den Jahrgängen 1 und 2.

Inhalte der Befragung waren die gewünschte Betreuungsform und der benötigte Betreuungsumfang. Zudem wurden in der Befragung der Grundschulelter auch qualitative Aspekte zu den derzeitigen Betreuungsangeboten (Zufriedenheit, Verbesserungsbedarf, Wünsche zur Ausgestaltung der Angebote) erhoben.

Mit den Ergebnissen der Elternbefragung liegen nun erstmals aussagekräftige Daten zum regionalen Betreuungsbedarf von Grundschulkindern als Planungsgrundlage für die einzelnen Städte und Gemeinden vor. Insgesamt haben sich mehr als 5.000 Eltern von Kita- und Grundschulkindern an der Befragung beteiligt. Bezogen auf die Anzahl aller Kinder in lippischen Kindertageseinrichtungen liegen Antworten für 22 Prozent der Eltern vor. Im Grundschulbereich haben sich 28,3 Prozent der Eltern von Kindern in den Jahrgängen 1 und 2 an der Befragung beteiligt.

Der Ergebnisbericht gliedert sich in 2 Teile:

Teil I – Ergebnisse der Befragung von Eltern mit Kitakindern

Teil II – Ergebnisse der Befragung von Eltern mit Grundschulkindern

Für Rückfragen stehen Ihnen zur Verfügung:

Dr. Claudia Böhm-Kasper  
Bildungsmonitoring  
Fachdienst Bildung, Demografie und Zukunftsthemen  
[c.boehm-kasper@kreis-lippe.de](mailto:c.boehm-kasper@kreis-lippe.de)  
05231/624791

Janine Matthes  
Jugendhilfeplanung  
Fachbereich Jugend und Familie  
[j.matthes@kreis-lippe.de](mailto:j.matthes@kreis-lippe.de)  
05231/624481

---

<sup>1</sup> Lange, M & Weischenberg, J. (2021). Institutionelle Betreuung im Grundschulalter in NRW. Betreuungswünsche und Elternbedarfe - Landes- und Regionalperspektive. Dortmund.

Mit freundlicher Genehmigung der Studienautorinnen konnten einzelnen Fragen dieser Erhebung für die lippische Elternbefragung übernommen werden.



## Zusammenfassung der Ergebnisse

### Befragung von Eltern mit Kita-Kindern

- Hoher Betreuungsbedarf – 61,6 Prozent der Kitaeltern wünschen eine Betreuung in einer OGS; mehr als ein Viertel der Eltern wünscht sich eine Randstundenbetreuung/ Übermittagsbetreuung. Lediglich 9,1 Prozent der Eltern haben keinen Bedarf an einer Betreuung über die reine Unterrichtszeit hinaus.
- Knapp 80 Prozent der Eltern mit Betreuungsbedarf benötigen eine Betreuung vor dem Unterrichtsbeginn. Für die Hälfte der Eltern endet der Betreuungsbedarf am Nachmittag zwischen 13:30 und 15 Uhr. 40 Prozent der Eltern wünschen eine Betreuungsende zwischen 15 und 17 Uhr. Eine Betreuung über 17 Uhr hinaus wird nur von einem sehr kleinen Teil der Eltern (rund 1 Prozent) benötigt. Insgesamt ist der gewünschte Betreuungsumfang freitags geringer als an den anderen Wochentagen.
- Hoher Betreuungsbedarf in den Ferien: 80 Prozent der Eltern haben einen Betreuungsbedarf in den Ferien. 27,1 Prozent der Eltern haben einen Ferienbetreuungsbedarf im Umfang von 7-9 Wochen, 21,5 Prozent im Umgang von 10-14 Wochen. 93 Prozent der Eltern melden einen Betreuungsbedarf für die Sommerferien an, für die Herbstferien sind es 78,3 Prozent.

### Befragung von Eltern mit Grundschulkindern

- Derzeit werden 72,1 Prozent der Erst- und Zweitklässler über die reine Unterrichtszeit hinaus betreut. Demgegenüber steht ein von den Kitaeltern geäußertes Bedarf von 90,9 Prozent. 48,8 Prozent der Grundschul Kinder (Jahrgang 1 und 2) besuchen eine OGS; 22 Prozent nehmen eine Randstundenbetreuung bzw. Übermittagsbetreuung in Anspruch.
- Zwei Drittel der Kinder, die sich in Betreuung befinden, nehmen eine Betreuung vor dem Unterrichtsbeginn in Anspruch. Am Nachmittag werden rund 17 Prozent der Kinder bis 13 Uhr betreut, etwa die Hälfte wird zwischen 13:30 Uhr und 15 Uhr abgeholt. Für knapp 30 Prozent der Kinder endet die Betreuung zwischen 15:30 Uhr und 17 Uhr. Am Freitag endet die Betreuungszeit in der Regel früher.
- Eltern sind überwiegend zufrieden mit den Betreuungsangeboten insbesondere in Bezug auf die Gruppengrößen, die Verlässlichkeit der Betreuungszeiten oder die Öffnungszeiten. Weniger zufrieden sind sie mit den Aktivitäten und Lernangeboten. Bei der Erhebung der Angebote in der Betreuung zeigt sich, dass es in vielen Einrichtungen z.B. keine Sport-AGs, Theater- und Kunstgruppen oder Computer- und Medien-AGs gibt.
- Im Ausbau zusätzlicher kreativer/künstlerischer und musischer Aktivitäten sowie Außenaktivitäten und Ausflügen sehen die Eltern neben dem Ausbau schulischer Förderangebote den größten Verbesserungsbedarf. Wenig Bedarf äußern die Eltern an der generellen Ausweitung der Betreuungszeiten. Zwei Drittel der Eltern wünschen sich aber flexiblere Betreuungszeiten. Auch in Bezug auf das Betreuungsangebot in den Schulferien sehen die Eltern Verbesserungsbedarf.



## Teil I – Befragung von Eltern mit Kitakindern

### Rücklauf

Stadt/Gemeinde	Kinder in Kindertagesstätten	Rücklauf Elternbefragung	Beteiligungsquote
Augustdorf	390	32	8,2
Bad Salzuflen	1.858	399	21,5
Barntrup	309	80	25,9
Blomberg	581	85	14,6
Detmold	2.948	538	18,2
Dörentrup	284	120	42,3
Extertal	383	105	27,4
Horn-Bad Meinberg	517	86	16,6
Kalletal	444	92	20,7
Lage	1.162	313	26,9
Lemgo	1.395	397	28,5
Leopoldshöhe	662	155	23,4
Lügde	359	98	27,3
Oerlinghausen	649	106	16,3
Schieder-Schwalenberg	248	59	23,8
Schlangen	409	74	18,1
andere Stadt/Gemeinde		14	
<b>Gesamt</b>	<b>12.598</b>	<b>2.753</b>	<b>21,9</b>



## Allgemeine Informationen

### Geschlecht des Kindes

	Anzahl Kinder	in Prozent
ein Junge	1.358	49,2
ein Mädchen	1.354	49,0
keine Angabe	49	1,8
<b>Gesamt</b>	<b>2.761</b>	<b>100,0</b>

### In welcher Stadt/Gemeinde wohnen Sie mit Ihrem Kind?

	Einschulungen	in Prozent
Augustdorf	32	1,2
Bad Salzuflen	399	14,5
Barntrup	80	2,9
Blomberg	85	3,1
Detmold	538	19,5
Dörentrup	120	4,4
Extertal	105	3,8
Horn-Bad Meinberg	86	3,1
Kalletal	92	3,3
Lage	313	11,4
Lemgo	397	14,4
Leopoldshöhe	155	5,6
Lügde	98	3,6
Oerlinghausen	106	3,9
Schieder-Schwalenberg	59	2,1
Schlangen	74	2,7
andere Stadt/Gemeinde	14	0,5
<b>Gesamt</b>	<b>2.753</b>	<b>100,0</b>

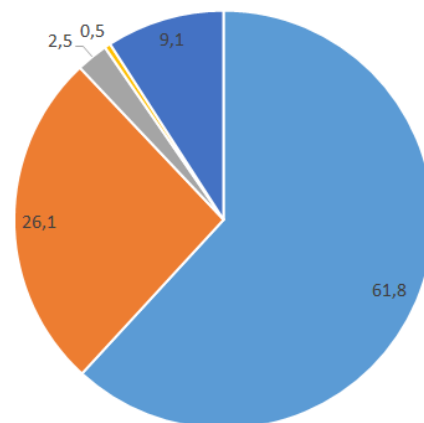
### In welchem Jahr wird Ihr Kind voraussichtlich eingeschult?

	Einschulungen	in Prozent
2022	542	20,3
2023	711	26,6
2024	570	21,3
2025	404	15,1
2026	325	12,2
2027	93	3,5
2028	28	1,0
keine Angabe	2.673	100,0



## Betreuungsbedarf/ gewünschte Betreuungsform N=2.565

Welche Betreuungsform wünschen Sie für Ihr Kind, wenn es eine Grundschule besucht?

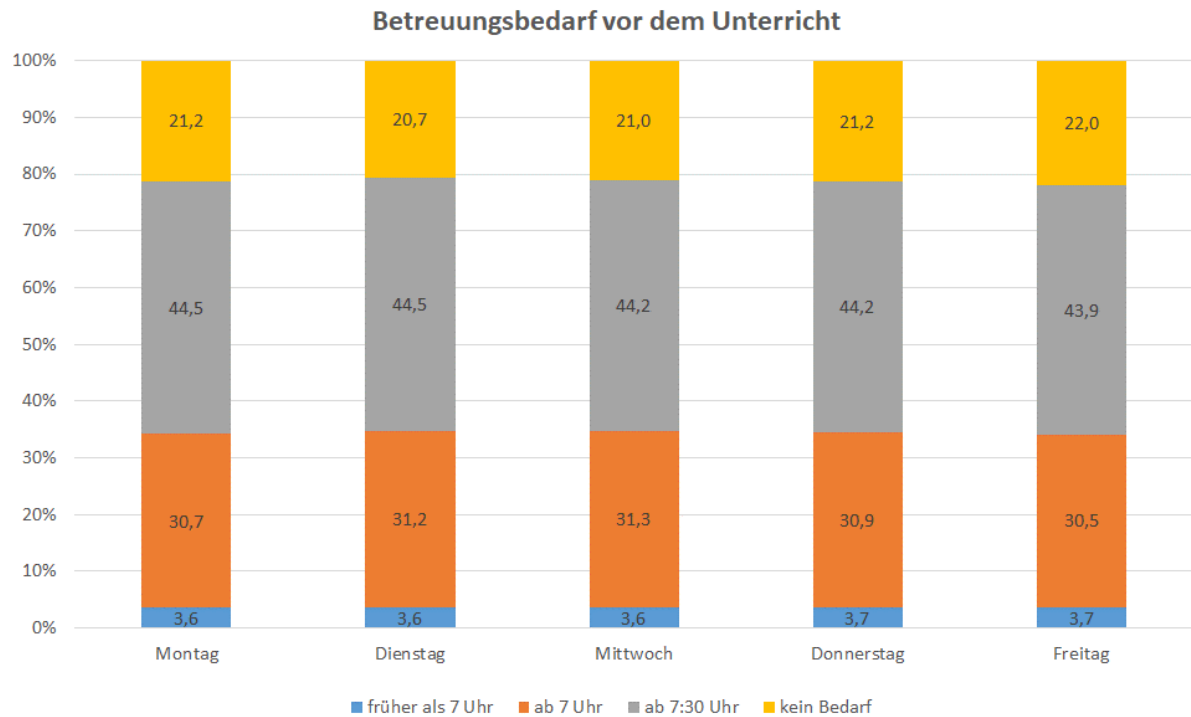


- die OGS (offene Ganztagsgrundschule)
- eine Randstundenbetreuung/ Übermittagsbetreuung (Schule von acht bis eins, Dreizehn Plus, verlässliche Grundschule)
- den Hort
- eine/n Tagesmutter/ Tagesvater
- keine Betreuung

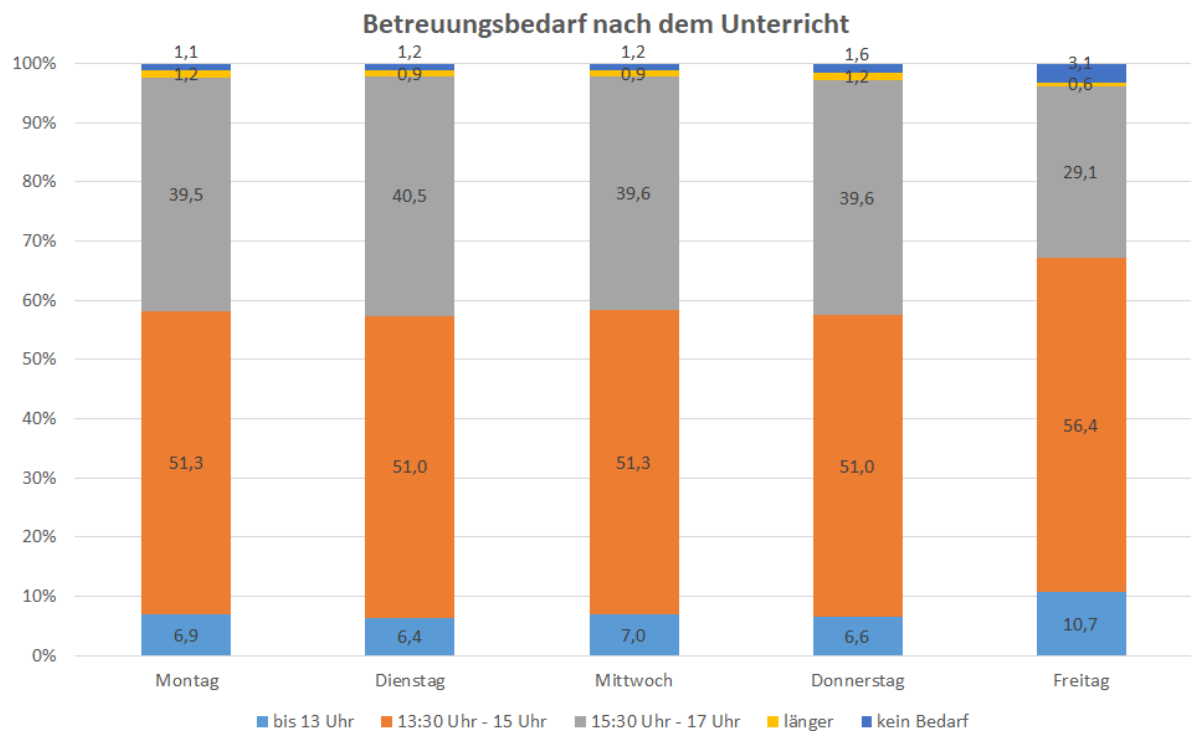
Quelle: Eigene Befragung Kreis Lippe



**Betreuungsbedarf/ gewünschter Betreuungsumfang N=2.329 (nur Eltern mit Betreuungsbedarf)**



Quelle: Eigene Befragung Kreis Lippe

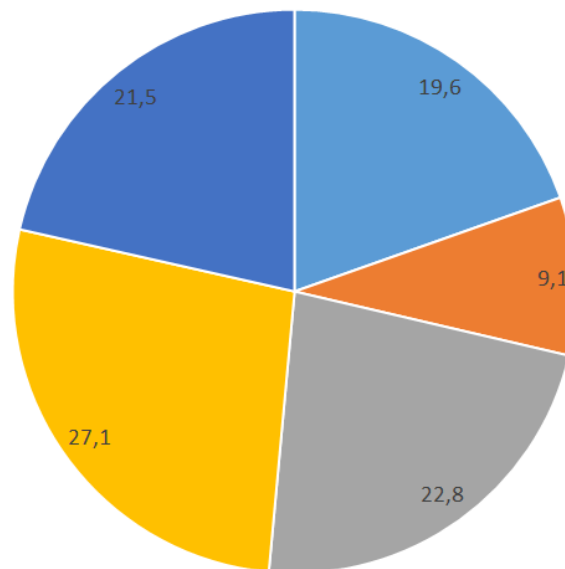


Quelle: Eigene Befragung Kreis Lippe



## Betreuungsbedarf in den Ferien N=2.460

Betreuungsbedarf in den Ferien / Anzahl der Wochen in Prozent

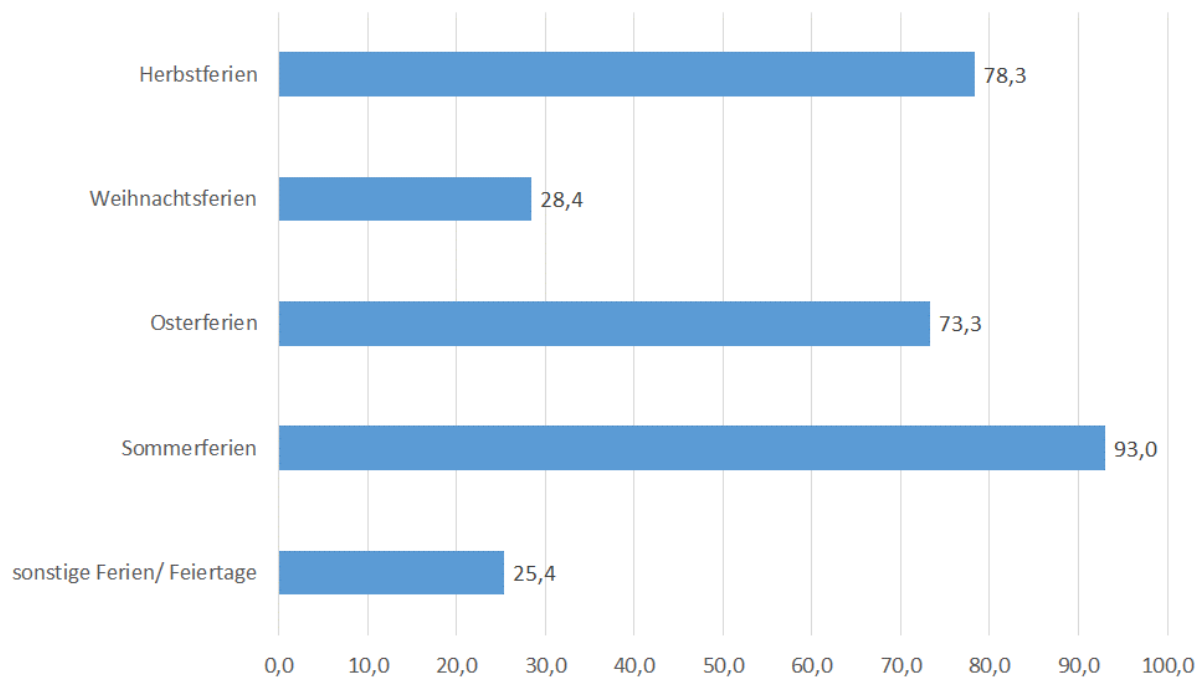


■ kein Bedarf ■ 1-3 Wochen ■ 4-6 Wochen ■ 7-9 Wochen ■ 10-14 Wochen

Quelle: Eigene Befragung Kreis Lippe

## Betreuungsbedarf in den Ferien N=2.062 (nur Eltern mit Ferienbetreuungsbedarf)

Auf welche Ferien bezieht sich Ihr Betreuungsbedarf? (in Prozent)



Quelle: Eigene Befragung Kreis Lippe



## Teil II – Befragung von Eltern mit Grundschulkindern im Jahrgang 1 und 2

### Elternbeteiligung

	Anzahl Schüler*innen Jg. ½*	Anzahl Rückmeldungen	Beteiligungsquote
Augustdorf	269	70	26,0
Bad Salzuflen	867	282	32,5
Barntrup	124	40	32,3
Blomberg	292	62	21,2
Detmold	1.453	392	27,0
Dörentrup	114	69	60,5
Extetal	176	55	31,3
Horn-Bad Meinberg	236	40	16,9
Kalletal	239	57	23,8
Lage	848	244	28,8
Lemgo	853	220	25,8
Leopoldshöhe	318	94	29,6
Lügde	168	52	31,0
Oerlinghausen	313	62	19,8
Schieder-Schwalenberg	150	42	28,0
Schlangen	200	79	39,5
andere Stadt/Gemeinde		14	
<b>Gesamtergebnis</b>	<b>6.620</b>	<b>1.874</b>	<b>28,3</b>

\*lt. Amtliche Schulstatistik Schuljahr 2021/22

### Allgemeine Informationen

#### Geschlecht des Kindes

	Anzahl Kinder	in Prozent
ein Junge	907	48,2
ein Mädchen	934	49,6
keine Angabe	41	2,2
<b>Gesamt</b>	<b>1.882</b>	<b>100,0</b>

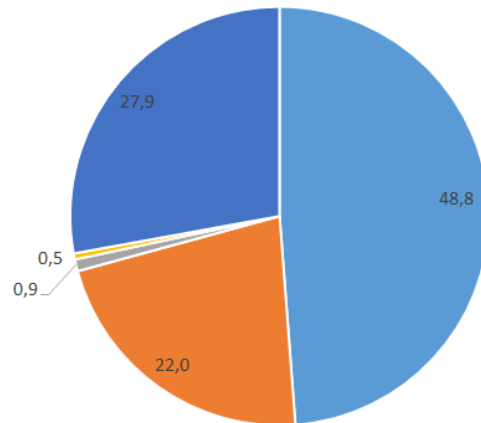
#### Welche Jahrgangsstufe besucht Ihr Kind?

	Anzahl Kinder	in Prozent
Jahrgangsstufe 1	1.080	58,1
Jahrgangsstufe 2	779	41,9
<b>Gesamt</b>	<b>1.859</b>	<b>100,0</b>



## Derzeitige Betreuungsform N=1.748

**Derzeitige Betreuungsform**  
Mein Kind besucht derzeit... ( in Prozent)

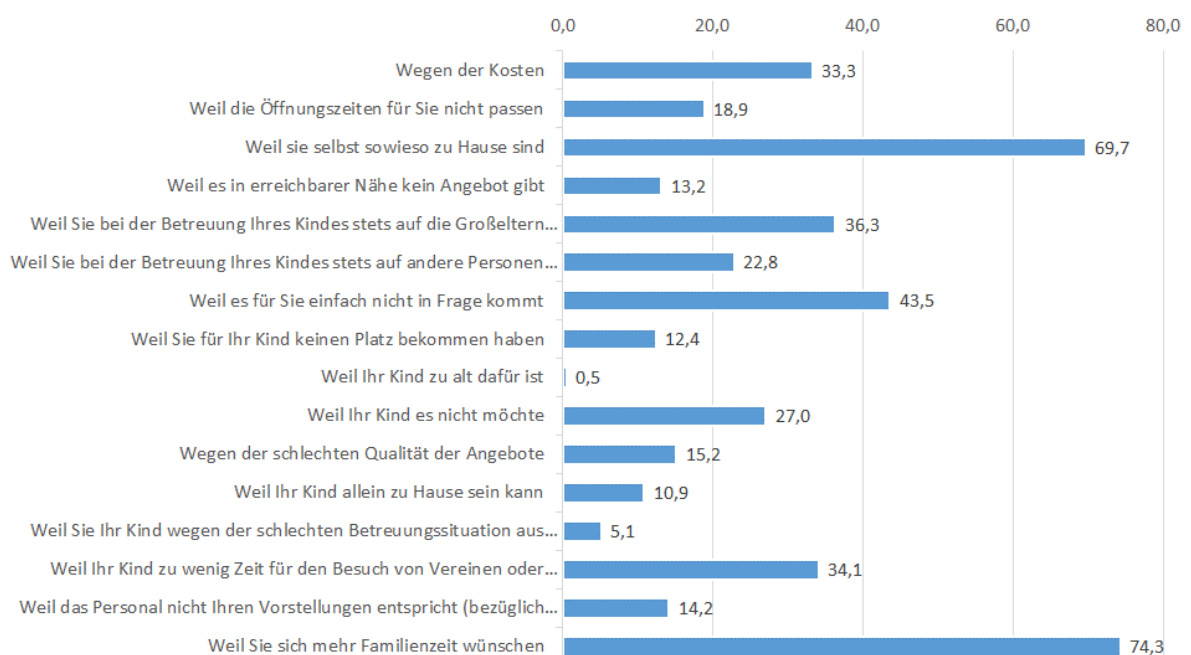


- die OGS (offene Ganztagsgrundschule)
- eine Randstundenbetreuung/ Übermittagsbetreuung (Schule von acht bis eins, Dreizehn Plus, verlässliche Grundschule)
- den Hort
- eine/n Tagesmutter/ Tagesvater
- keine Betreuung

Quelle: Eigene Befragung Kreis Lippe

## Gründe für die Nichtinanspruchnahme einer Betreuung N=458 ( nur Eltern mit Kindern ohne Betreuung)

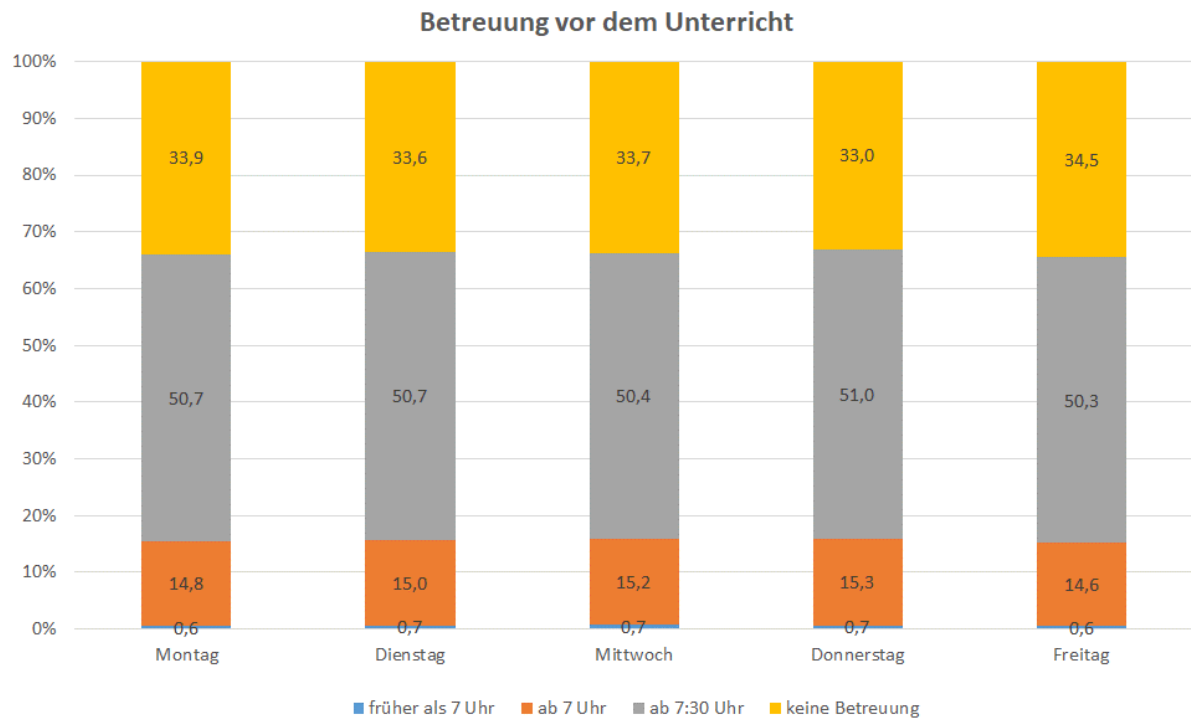
**Warum wird ihr Kind derzeit nicht vor oder nach dem Unterricht in einer Einrichtung oder von einer Tagesmutter/Tagesvater betreut? (in Prozent)**



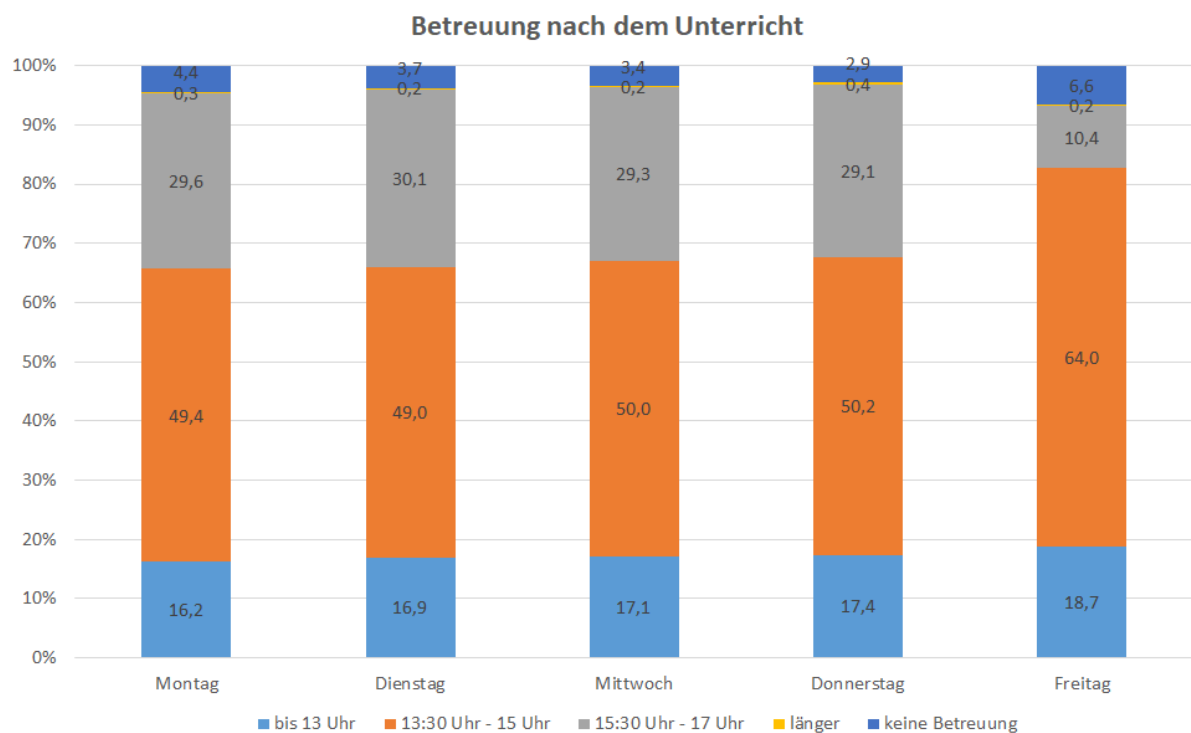
Quelle: Eigene Befragung Kreis Lippe



**Derzeitige Betreuung N=1.221 (nur Eltern mit Kindern in Betreuung)**



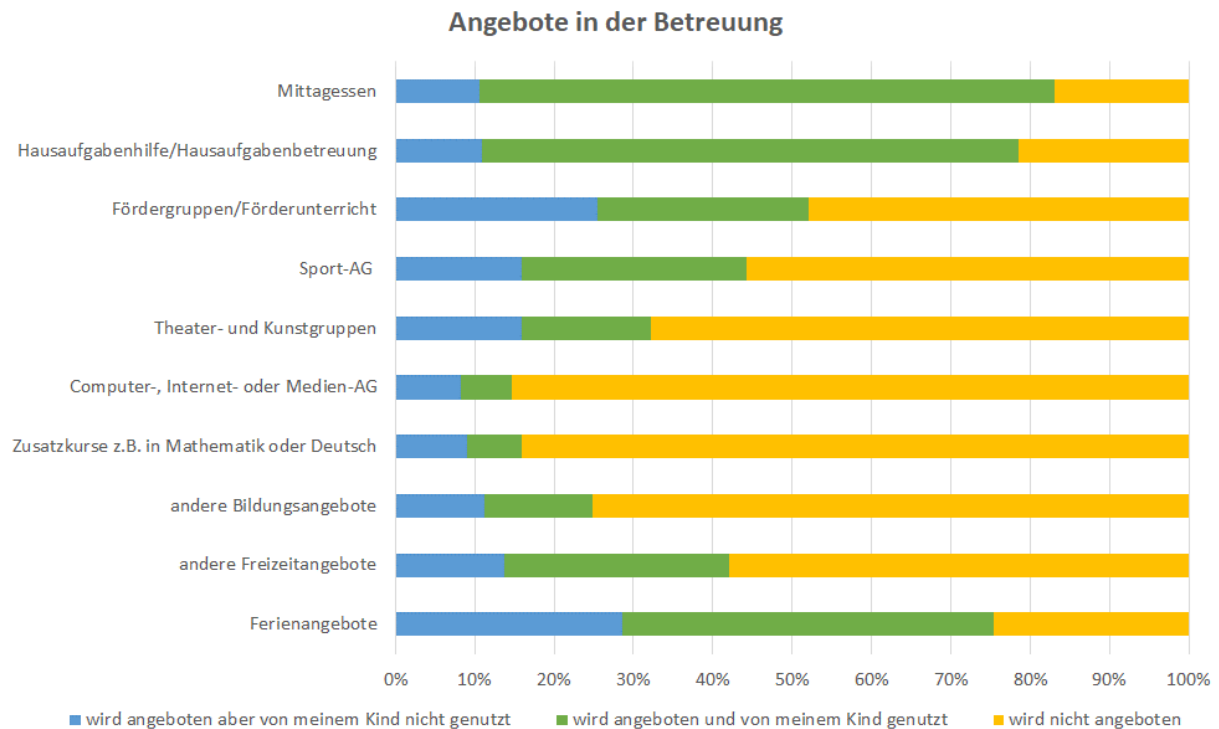
Quelle: Eigene Befragung Kreis Lippe



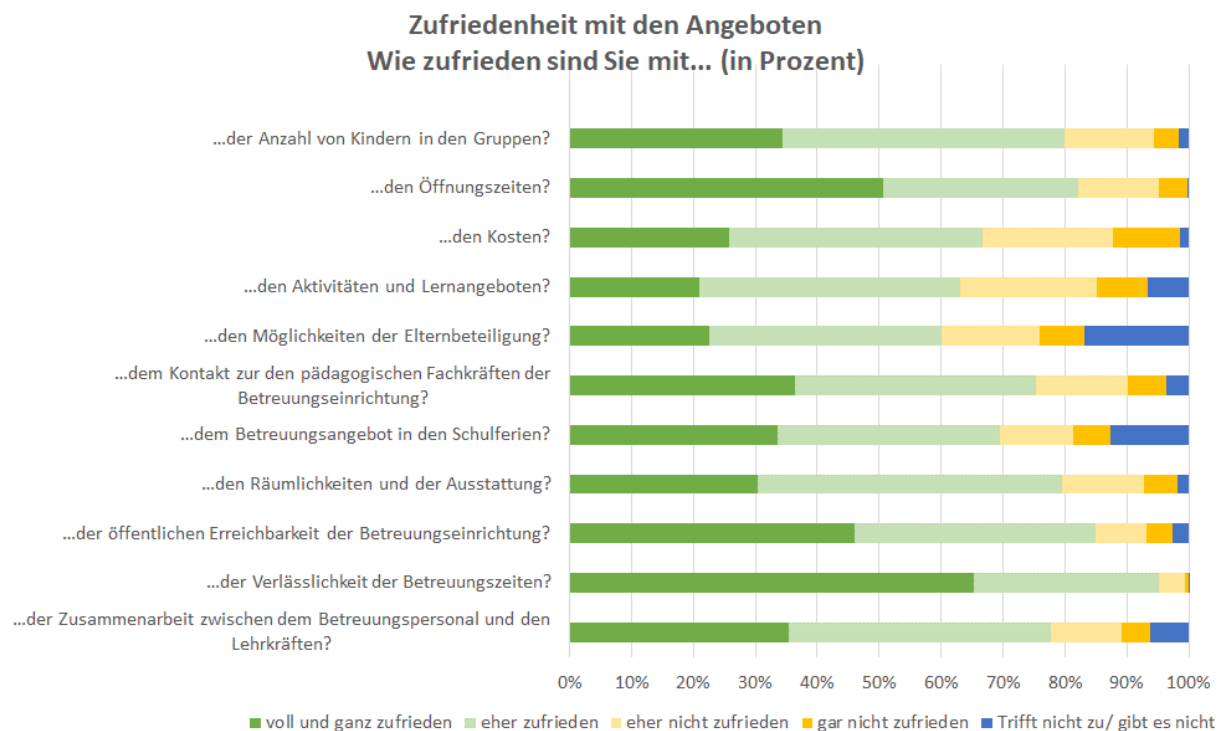
Quelle: Eigene Befragung Kreis Lippe



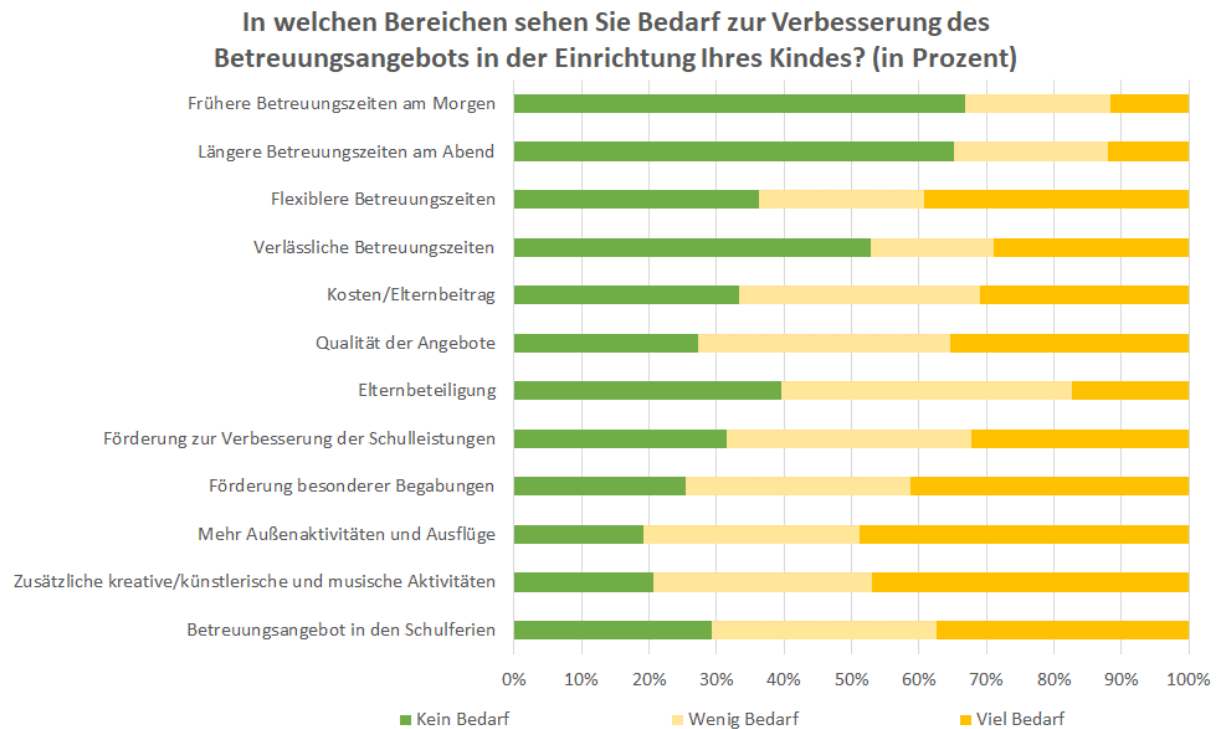
## Angebote der Betreuungseinrichtung N=1.251 (nur Eltern mit Kindern in Betreuung)



## Zufriedenheit mit den Angeboten N=1.197 (nur Eltern mit Kindern in Betreuung)

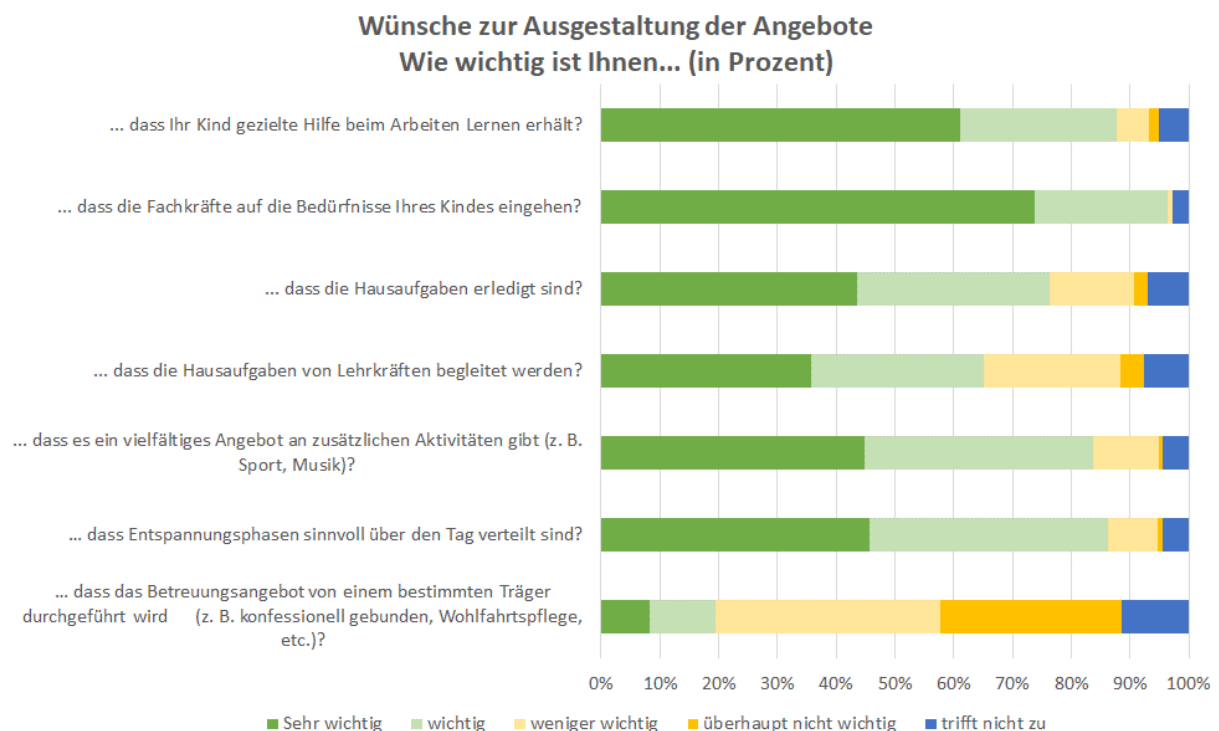


**Verbesserungsbedarf N=1.176 (nur Eltern mit Kindern in Betreuung)**



Quelle: Eigene Befragung Kreis Lippe

**Wünsche zur Ausgestaltung der Angebote N=1.567 (alle Eltern)**

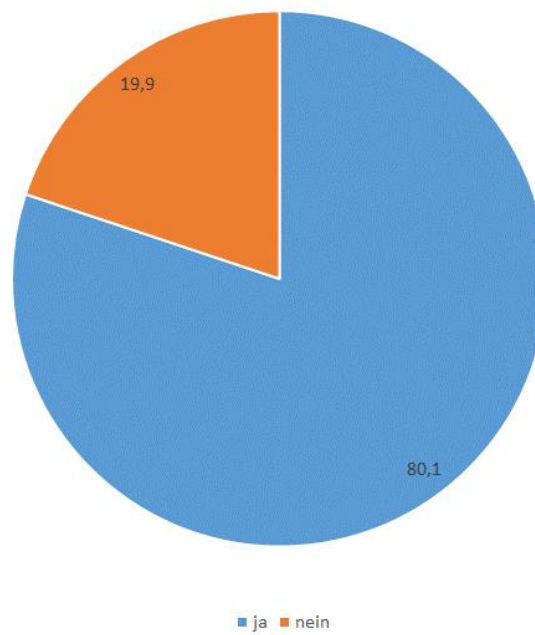


Quelle: Eigene Befragung Kreis Lippe

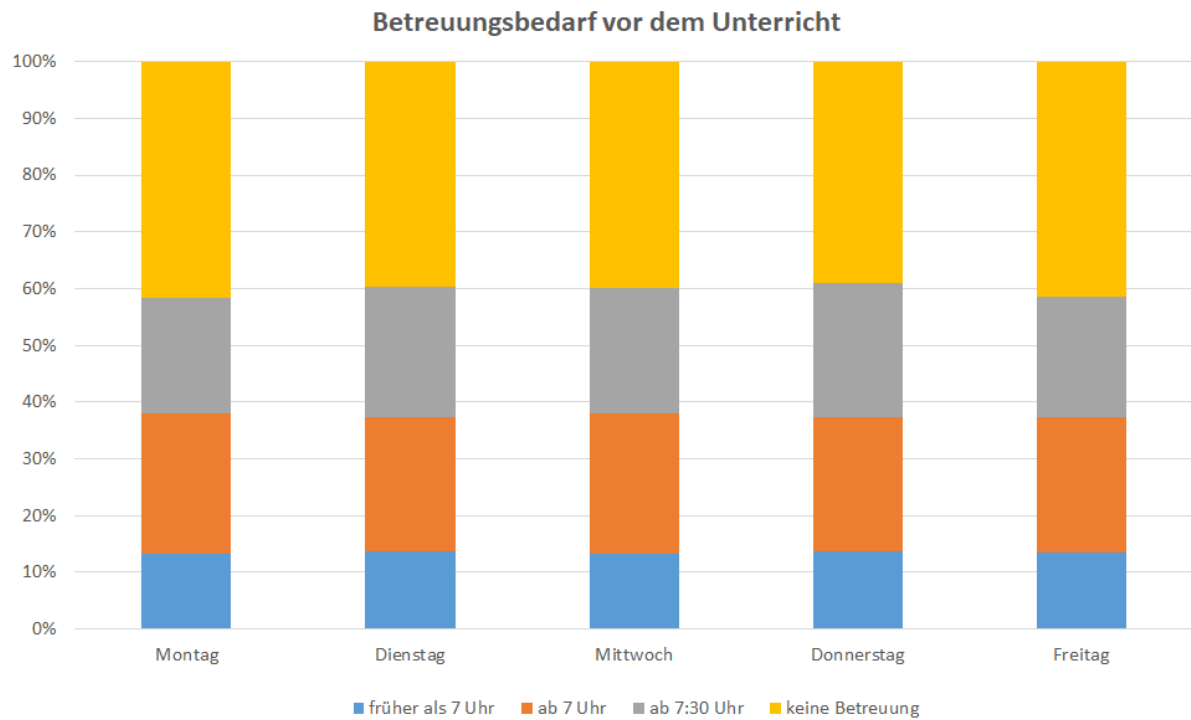


**Betreuungsbedarf N=1.548**

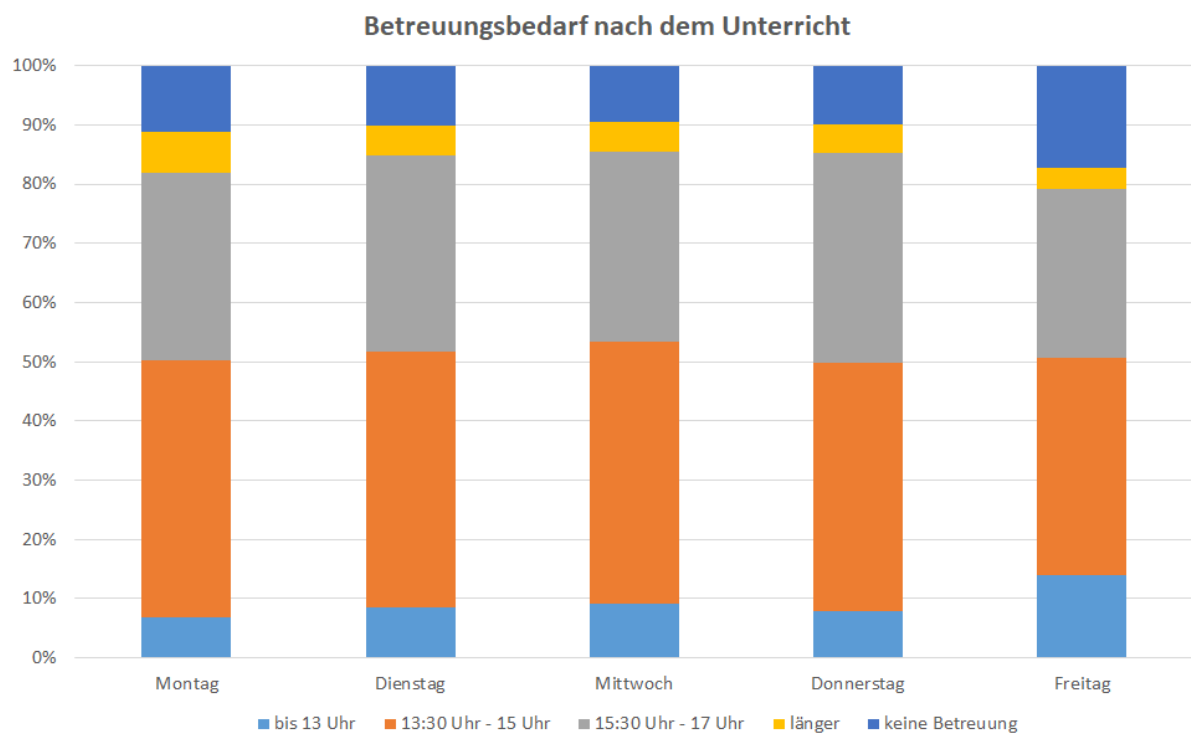
Entspricht die aktuelle Betreuungssituation dem Betreuungsbedarf für Ihr Kind? (in Prozent)



**Betreuungsbedarf N=300 (nur Eltern bei denen die Betreuungssituation nicht dem Bedarf entspricht)**



Quelle: Eigene Befragung Kreis Lippe

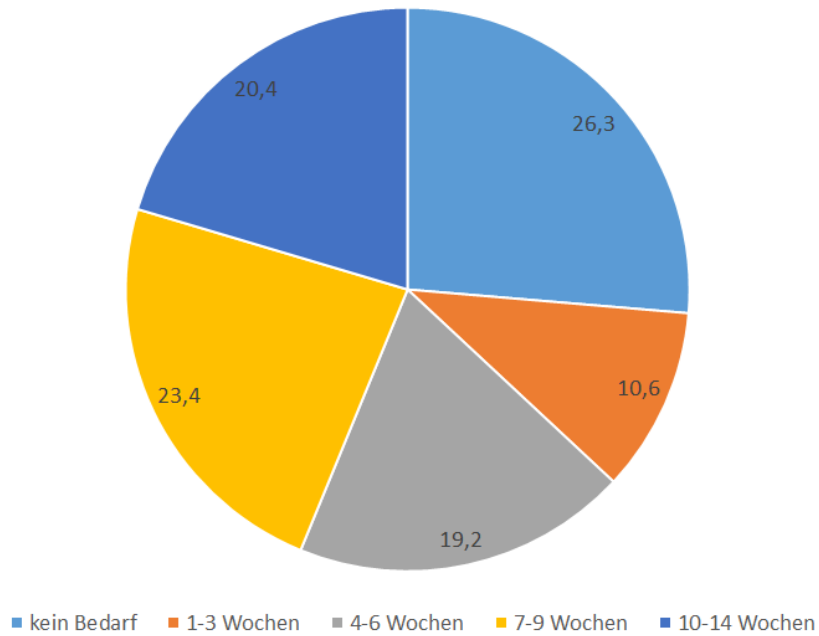


Quelle: Eigene Befragung Kreis Lippe



## Betreuungsbedarf in den Ferien N=1.564

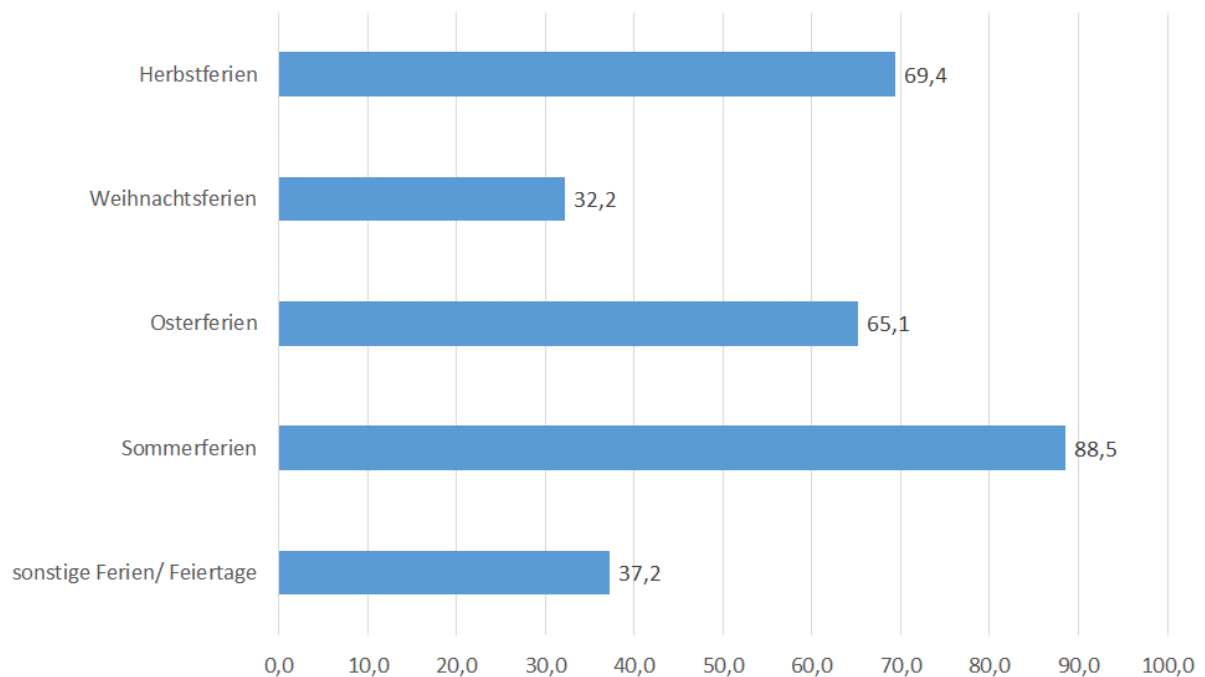
Betreuungsbedarf in den Ferien / Anzahl der Wochen in Prozent



Quelle: Eigene Befragung Kreis Lippe

## Betreuungsbedarf in den Ferien N=1.210 (nur Eltern mit Ferienbetreuungsbedarf)

Auf welche Ferien bezieht sich Ihr Betreuungsbedarf? (in Prozent)



Quelle: Eigene Befragung Kreis Lippe

