


Erklärung zur Übersicht: Blauer EU Park-ausweis



Dieser Text ist in Leichter Sprache geschrieben.
Leichte Sprache kann jeder besser verstehen.
Der Text ist wie ein Beipack-zettel.
Er erklärt: was in unserer Übersicht steht.



Für wen ist der EU Park-ausweis?

Der EU Park-ausweis ist für Menschen
mit einem Schwerbehinderten-ausweis.
Darin muss stehen:

- außer-gewöhnliche Geh-behinderung

Merkzeichen: **aG**

Oder:

- Blindheit

Merkzeichen: **BI**



Und der Parkausweis ist für Menschen mit:

- einer Amelie auf beiden Seiten:

beide Arme fehlen

Oder:

- einer Phokomelie auf beiden Seiten:

Zum Beispiel:

Die Hände sitzen direkt an der Schulter.

Oder die Füße sitzen direkt an der Hüfte.


Wo darf ich mit dem EU Park-ausweis parken?

Mit dem EU Park-ausweis dürfen Sie kostenfrei parken:

- auf Behinderten-parkplätzen



- auf Parkplätzen mit eingeschränktem Halteverbot
Dort dürfen Sie bis zu 3 Stunden parken.



- auf allen Parkplätzen mit Parkschein-automaten

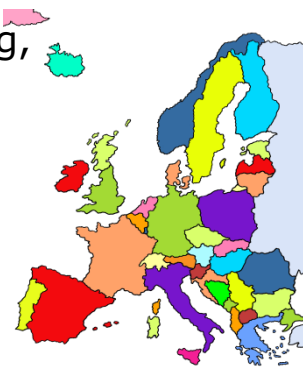


- auf manchen Parkplätzen dürfen Sie mit dem Park-ausweis länger parken, als Menschen ohne Park-ausweis.

Was ist besonders an dem EU Park-ausweis?

Der EU Park-ausweis ist in allen Ländern gültig, die zur europäischen Union gehören.

Und in manchen anderen Ländern



Rufen Sie uns gerne an.

Wir sagen Ihnen: in welchen Ländern der EU Park·ausweis gültig ist.

Wo kann ich den EU Park·ausweis beantragen?

Den EU Park·ausweis können Sie bei Ihrer Straßen·verkehrs·behörde beantragen:

Detmold: Stadtverwaltung Detmold:
Bürgerberatung

Bad Salzuflen: Stadtverwaltung Bad Salzuflen:
Fachdienst Tiefbau

Lage: Stadtverwaltung Lage
Bürgerservice

Lemgo: Stadtverwaltung Lemgo,
Bürgerbüro

Alle anderen Orte:

Kreis Lippe Bürger-Service
Felix-Fechenbach-Straße 5
3 27 56 Detmold
Telefon·nummer: 0 52 31- 6 23 00
E-Mail-Adresse: www.kreis-lippe.de

In diesen Städten füllt der Kreis Lippe den Parkausweis aus:

- Augustdorf
- Barntrup
- Blomberg
- Dörentrup
- Extertal
- Horn-Bad Meinberg
- Kalletal
- Leopoldshöhe
- Lügde
- Oerlinghausen
- Schieder-Schwalenberg
- Schlangen

Wie kann ich den EU Park-ausweis beantragen?

Sie können den EU Park-ausweis persönlich beantragen:

Gehen Sie dafür in Ihre zuständige Behörde.
Am besten machen Sie vorher einen Termin.



Diese Dinge bringen Sie bitte mit:

- einen gültigen Schwerbehinderten-ausweis


- ein Foto vom Antragsteller
wenn im Schwerbehinderten-ausweis ein Foto ist.

Sie können den EU Park-ausweis schriftlich beantragen:

Schreiben Sie einen kurzen Brief.

In den Brief schreiben Sie:

- dass Sie den EU Park-ausweis beantragen.
- Ihren Namen.
- Ihre Adresse.



Diese Dinge legen Sie zum Brief dazu:

- eine Kopie vom gültigen Schwerbehinderten-ausweis
Wir benötigen eine Kopie von der Vorderseite
und von der Rückseite
- ein Foto vom Antragsteller
wenn im Schwerbehinderten-ausweis ein Foto ist.

Wie lange muss ich auf meinen EU Park-ausweis warten?

- Wir machen Ihren EU Park-ausweis sofort fertig.
Wenn in Ihrem Schwerbehinderten-ausweis steht:
aG oder Bl

Achtung:

Manchmal können wir den EU-Park-ausweis **nicht** sofort ausstellen.

Wenn Sie eine Amelie haben.

Oder wenn Sie eine Phokomelie haben.

Dann müssen wir erst mit der Schwerbehinderten-stelle sprechen.

Das kann 2 bis 4 Wochen dauern.

Wie lange ist der EU Park-ausweis gültig?

Der EU Park-ausweis höchstens 5 Jahre gültig.

Was kostet der EU Park-ausweis?

Der EU Park-ausweis ist kostenfrei.

